 คู่มือการใช้งานระบบรับทราบหลักสูตร

ระดับสถาบัน

# 1. เข้าสู่ระบบ

การ login เข้าสู่ระบบการรับทราบหลักสูตร

✉ เข้าสู่ระบบ

### Login to your Account

**ประเภท**  
มหาวิทยาลัยในกำกับรัฐ 1

**หน่วยงาน**  
จุฬาลงกรณ์มหาวิทยาลัย 2

**User Name**  
cu\_admin 3

**Enter Password**  
..... 4

**Login** 5

1. เลือกประเภทมหาวิทยาลัย

**ประเภท**  
-  
-  
มหาวิทยาลัย/สถาบันเอกชน  
มหาวิทยาลัยของรัฐ  
มหาวิทยาลัยเทคโนโลยีราชมงคล  
มหาวิทยาลัยในกำกับรัฐ  
มหาวิทยาลัยรัฐไม่จำกัดรับ  
มหาวิทยาลัยราชภัฏ

2. เลือกชื่อหน่วยงาน

**หน่วยงาน**  
จุฬาลงกรณ์มหาวิทยาลัย  
จุฬาลงกรณ์มหาวิทยาลัย  
มหาวิทยาลัยเกษตรศาสตร์ บางเขน  
มหาวิทยาลัยขอนแก่น  
มหาวิทยาลัยเชียงใหม่  
มหาวิทยาลัยธรรมศาสตร์  
มหาวิทยาลัยมหิดล

3. ใส่ User Name

4. ใส่ Password

5. กดปุ่ม Login

การสร้างผู้ใช้งานระบบ

1.คลิก Admin Tools เลือกสร้างผู้ใช้งาน

2.คลิกชื่อมหาวิทยาลัย

รายละเอียด: This screenshot shows the top navigation bar of the CHECO system. The 'Admin Tools' menu is highlighted, and a sub-menu 'สร้างผู้ใช้งาน' (Create User) is visible. Below, a dropdown menu for selecting a university is shown, with an arrow pointing to the selected university name.

3.คลิกสร้างผู้ใช้งานใหม่

รายชื่อ User	รายชื่อ Role	วันที่สร้าง	วันที่เข้าใช้งานล่าสุด
u_checo	vmdcneer@hotmail.com	4 มิ.ย. 61 21:49	4 มิ.ย. 61 21:49
checo_nana	nana@nu.ac.th	31 ก.ค. 61 20:43	31 ก.ค. 61 20:43
nana_checo2	-	1 ส.ค. 61 09:38	1 ส.ค. 61 09:38
nana_checo3	-	1 ส.ค. 61 09:38	1 ส.ค. 61 09:38
nana_checo1	-	10 มิ.ย. 61 10:44	10 มิ.ย. 61 10:44

รายละเอียด: This screenshot shows a table listing existing users. A '+สร้าง' (Create) button is visible at the top left of the table area, with an arrow pointing to it.

4.กรอกรายละเอียดผู้ใช้งาน

5.กดบันทึก

รายละเอียด: This screenshot shows the 'สร้างผู้ใช้งานใหม่' (Create New User) form. It includes fields for name, username, password, and email, each with a 'โปรดกรอก' (Please enter) error message. There are also radio buttons for 'Active' and 'No Active', and a dropdown for 'สถานะ/สังกัด' (Status/Department). A 'บันทึก' (Save) button is at the bottom left, with an arrow pointing to it.

## 2. การกำหนดข้อมูลหลักสูตร

เมื่อ login เข้าสู่ระบบ จะแสดงรายชื่อหลักสูตรในสถาบันและสถานการณ์ดำเนินการในหัวข้อต่างๆ ดังนี้

ระบบแบ่งเป็น 3 ส่วน

เพิ่มหลักสูตรที่ขอรับการพิจารณาความสอดคล้อง

คลิกปุ่มเพิ่มหลักสูตรใหม่

คลิกแก้ไข หลักสูตรที่ต้องการ

คลิกปุ่มเพื่อลบ

เมื่อคีย์ข้อมูลสมบูรณ์ขึ้น 100% จะแสดงปุ่มส่ง

#	ชื่อหน่วยงาน	ชื่อคณะ/ เทียบเท่า	รหัสอ้างอิงเพื่อการติดตาม หลักสูตร	ชื่อหลักสูตร	ระดับ การ ศึกษา	ส่วนที่ 1	ส่วนที่ 2	ส่วนที่ 3	สถานะการ ส่ง	ส่ง	ผลการ พิจารณา	ยกเลิก
1	มหาวิทยาลัย นานา	คณะ วิทยาศาสตร์	T25610991100632_2070_IP	หลักสูตร วิทยาศาสตร บัณฑิต สาขา วิชา เกษตรศาสตร์	ปริญญา ตรี	100% แก้ไข	100% แก้ไข	100% แก้ไข	W	ส่ง	อนุมัติ	✕
2	มหาวิทยาลัย นานา	คณะ วิทยาศาสตร์	T25610991100632_2070_IP	หลักสูตร วิทยาศาสตร บัณฑิต สาขา วิชา เกษตรศาสตร์	ปริญญา ตรี	100% แก้ไข	100% แก้ไข	100% แก้ไข	W	ส่ง	อนุมัติ	

### 3. ข้อมูลส่วนที่1 (ข้อมูลทั่วไป)

#### 1.1 สถานภาพหลักสูตร

**กรณีหลักสูตรใหม่**

หลักสูตรใหม่  หลักสูตรปรับปรุง **เลือกเกณฑ์ที่ใช้**  
 ประเมินโดยใช้เกณฑ์ปี  
 เกณฑ์ปี 2548  เกณฑ์ปี 2558

รหัสอ้างอิงเพื่อการติดตามหลักสูตร

จำนวนปริญญา  **เลือกจำนวนปริญญา**

วัน/เดือน/ปี ที่สภามหาวิทยาลัยอนุมัติ  **เลือก ว/ด/ป ที่สภามอนุมัติ**

ปีการศึกษาที่สภามอนุมัติให้เปิดสอน  **กรอกปีการศึกษาที่สภามอนุมัติ**

หลักสูตรสังกัดคณะ  **เลือกคณะหลักสูตร**

กรอกชื่อหลักสูตรภาษาไทย  **กรอกชื่อหลักสูตรภาษาไทย**

1.1.1 ชื่อหลักสูตร (ภาษาไทย)  **กรอกชื่อหลักสูตรภาษาไทย**

กรอกชื่อหลักสูตรภาษาอังกฤษ  **กรอกชื่อหลักสูตรภาษาอังกฤษ**

1.1.2 ชื่อหลักสูตร (ภาษาอังกฤษ)  **กรอกชื่อหลักสูตรภาษาอังกฤษ**

1.1.3 สถานที่จัดการเรียนการสอน  Main Campus  สถานที่จัดการเรียนการสอนอื่นๆ (โปรดระบุ) **เลือกการจัดการเรียนการสอน**

**กดปุ่มบันทึก**

**บันทึกส่วนที่ 1.1**

\*\*\*\*\* กรณีไม่มีคณะให้เลือก สามารถเพิ่มเองได้ โดยคลิกปุ่ม เพิ่มชื่อคณะ\*\*\*\*\*

**+ เพิ่มชื่อคณะ** **คลิกปุ่มเพิ่มชื่อคณะ**

**+ New คณะ** **คลิกปุ่ม new เพิ่ม**

ชื่อคณะ:  **กรอกชื่อคณะ**

**กดปุ่มบันทึก**

**\*\* กรณีใหม่ แบบ 2 3 4 ประเมิน \*\*\***

1.2.1 รูปแบบ  ประเมินตัว  ประเมินโท  ประเมินเอก

เลือกระดับและประเภท:

ชื่อปริญญา ที่ จากจำนวนปริญญา 2 ประเมิน

1.2.2 หลักเกณฑ์การเรียกชื่อ

เป็นไปตามเกณฑ์กำหนดชื่อปริญญาของ กกอ.

กรณีสือก

เป็นไปตามเกณฑ์กำหนดชื่อปริญญาของ กกอ.

ไม่เป็นไปตามเกณฑ์แต่ได้รับความเห็นชอบจาก กกอ.

เป็นไปตามพระราชบัญญัติ

ยืนยันการเลือกชื่อปริญญา

1.2.3 ชื่อปริญญา (ภาษาไทย)

1.2.4 ชื่อปริญญา (ภาษาอังกฤษ)

1.2.5 ชื่อย่อปริญญา (ภาษาไทย)

1.2.6 ชื่อย่อปริญญา (ภาษาอังกฤษ)

1.2.7 ชื่อสาขาวิชา

บันทึกชื่อปริญญา

บันทึกชื่อปริญญาที่ 1/2

บันทึกส่วนที่ 1.2

1. เลือกปริญญาที่ 1 / 2

2. เลือกหลักเกณฑ์การเรียกชื่อ

3. ยืนยันการเลือกชื่อปริญญา

\*\*\*ถ้าเลือกเป็นไปตาม กกอ. ระบบจะแสดงชื่อปริญญาให้  
\*\*ถ้าเลือกไม่เป็นไปตาม กกอ. / ตามกฤษฎีกา จะต้องกรอกชื่อปริญญาเอง

ต้องทำการบันทึกชื่อปริญญาทีละ 1 กดปุ่มยืนยันชื่อ และบันทึกชื่อปริญญา  
เลือกบันทึกจนครบ ตามจำนวนปริญญาที่เลือกไว้  
เมื่อบันทึกเสร็จ ให้กดปุ่ม บันทึกส่วนที่ 1.2

\*\*\* กรณีเพิ่มหลักสูตรใหม่ ที่เป็น 2 ระดับ โท-เอก \*\*\*

1. ต้องเพิ่มหลักสูตร ป โท ก่อน เป็น หลักสูตรจำนวน 1 ปริญญา

หลักสูตรใหม่ หลักสูตรปรับปรุง

รหัสหลักสูตร (Temp)

จำนวนปริญญา

ต้องเพิ่มหลักสูตร ป.โท ก่อน โดยเลือกเป็น 1

2. เพิ่มหลักสูตร ป เอก ให้เลือกเป็นประเภท ปริญญา 2 ระดับ

จำนวนปริญญา

เลือกหลักสูตรอีกระดับ:

ปี พ.ศ. ที่ขอรับทราบ	#	รหัสหลักสูตร	ชื่อหลักสูตร
	<input type="radio"/>	25510041100293	หลักสูตรวิทยาศาสตรดุษฎีบัณฑิต สาขาวิชาสัตวศาสตร์ มหาวิทยาลัยเชียงใหม่
	<input type="radio"/>	25510041100304	หลักสูตรวิทยาศาสตรมหาบัณฑิต สาขาวิชาจุลชีววิทยาประยุกต์ มหาวิทยาลัยเชียงใหม่
	<input type="radio"/>	25520041100619	หลักสูตรวิทยาศาสตรมหาบัณฑิต สาขาวิชาการจัดการความรู้ มหาวิทยาลัยเชียงใหม่
1.1.1 ชื่อหลักสูตร (ภาษาไทย)	<input type="radio"/>	25480041100064	หลักสูตรวิทยาศาสตรมหาบัณฑิต สาขาวิชาวิทยาศาสตร์รังสีการแพทย์ มหาวิทยาลัยเชียงใหม่
	<input type="radio"/>	25520041100621	หลักสูตรวิศวกรรมศาสตรดุษฎีบัณฑิต สาขาวิชาวิศวกรรมสิ่งแวดล้อม มหาวิทยาลัยเชียงใหม่
1.1.2 ชื่อหลักสูตร (ภาษาอังกฤษ)	<input type="radio"/>	25510041100315	หลักสูตรวิศวกรรมศาสตรมหาบัณฑิต สาขาวิชาวิศวกรรมชีวการแพทย์ มหาวิทยาลัยเชียงใหม่
	<input type="radio"/>	5460041100185	หลักสูตรพยาบาลศาสตรมหาบัณฑิต สาขาวิชาการบริหารการพยาบาล (หลักสูตรนานาชาติ) มหาวิทยาลัยเชียงใหม่
	<input type="radio"/>	541100032	หลักสูตรพยาบาลศาสตรมหาบัณฑิต สาขาวิชาการบริหารการพยาบาล มหาวิทยาลัยเชียงใหม่

เลือกหลักสูตรที่เป็น 2 ระดับคู่กัน (ป.โท)

เลือกหลักสูตรคู่กัน เพื่อให้ระบบสามารถ เลือกอาจารย์ที่ใช้ร่วมกันได้

\*\*\* กรณีการปรับปรุงเล็กน้อยหรือตามกำหนดรอบปรับปรุง \*\*\*

กรณีหลักสูตรปรับปรุง

1.1 สถานภาพหลักสูตร

หลักสูตรใหม่  หลักสูตรปรับปรุง

ประเมินโดย ไร้เกณฑ์ปี

เกณฑ์ปี 2548  เกณฑ์ปี 2558

กรณีหลักสูตรปรับปรุง

เลือกรูปแบบการปรับปรุง

1

เลือกหลักสูตรปรับปรุง

2

รูปแบบการปรับปรุง

-หลักสูตรปรับปรุงตามกำหนดรอบปรับปรุง

ปรับปรุงจากหลักสูตร

เลือกหลักสูตร:

คลิกเพื่อเลือก

คลิกเลือก

3

รหัสอ้างอิงเพื่อการติดตามหลักสูตร

รหัสอ้างอิงเพื่อการติดตามหลักสูตร

จำนวนปริญญา

กรุณาเลือก

ระบุจำนวนปริญญา

4

วัน/เดือน/ปี ที่สภามหาวิทยาลัยอนุมัติการปรับปรุง

วันเดือนปี ที่สภามอนุมัติ

5

ปีการศึกษาที่สภามอนุมัติให้เปิดสอน

6

ปีการศึกษาที่สภามอนุมัติ

หลักสูตรสังกัดคณะ

7

เลือกคณะ

เริ่มใช้มาตั้งแต่ปี พ.ศ.

8

กรอก พ.ศ. ที่เริ่มใช้

ปรับปรุงครั้งสุดท้ายเมื่อปี พ.ศ.

9

ปรับปรุงครั้งสุดท้าย พ.ศ.

ต้องการเปลี่ยนชื่อหรือไม่

ชื่อหลักสูตร (ย)

10

ชื่อใหม่ที่ต้องการเปลี่ยน

ต้องการเปลี่ยนชื่อภาษาอังกฤษหรือไม่

ชื่อหลักสูตร (อังกฤษ)

11

ชื่อภาษาอังกฤษ

สถานที่จัดการเรียนการสอน

12

Main Campus  สถานที่จัดการเรียนการสอนอื่นๆ (โปรดระบุ)

คลิกเลือกสถานที่จัดการเรียนการสอน

13

บันทึกส่วนที่ 1.1

กดปุ่มบันทึก 1.1



\*\*\* กรณีปรับปรุงแบบรวม \*\*\*  
จากหลายหลักสูตร เป็น 1 หลักสูตร

คลิกเลือกรูปแบบการปรับปรุง

1

รูปแบบการปรับปรุง

คลิกเลือกหลักสูตรที่ต้องการ

2

#	รหัสหลักสูตร	ชื่อหลักสูตร
<input type="checkbox"/>	25510041100293	
<input checked="" type="checkbox"/>	25510041100304	
<input type="checkbox"/>	25520041100619	
<input checked="" type="checkbox"/>	25480041100064	หลักสูตรวิทยาศาสตรมหาบัณฑิต สาขาวิชาวิทยาศาสตร์การแพทย์ มหาวิทยาลัยเชียงใหม่
<input type="checkbox"/>	25520041100621	หลักสูตรวิทยาศาสตรมหาบัณฑิต สาขาวิชาวิศวกรรมสิ่งแวดล้อม มหาวิทยาลัยเชียงใหม่
<input type="checkbox"/>	25510041100315	หลักสูตรวิทยาศาสตรมหาบัณฑิต สาขาวิชาวิศวกรรมชีวการแพทย์ มหาวิทยาลัยเชียงใหม่
<input type="checkbox"/>	25460041100185	หลักสูตรพยาบาลศาสตรมหาบัณฑิต สาขาวิชาการบริหารการพยาบาล (หลักสูตรนานาชาติ) มหาวิทยาลัยเชียงใหม่
<input type="checkbox"/>	25400041100032	หลักสูตรพยาบาลศาสตรมหาบัณฑิต สาขาวิชาการบริหารการพยาบาล มหาวิทยาลัยเชียงใหม่

ปรับปรุงจากหลักสูตร

เลือกหลักสูตร: T25600991101599 หลักสูตรวิทยาศาสตรบัณฑิต สาขาวิชาคณิตศาสตร์TrueT256109911

คลิกเพื่อเลือก

3

คลิกเลือก

ต้องการใช้ข้อมูลจากหลักสูตร:

4

เลือกรหัสที่ต้องการ

T25610991100982

T25610991100982

T25600991101599

รหัสอ้างอิงเพื่อการติดตามหลักสูตร

จำนวนปริญญา

4

ระบุจำนวนปริญญา

วัน/เดือน/ปี ที่สภามหาวิทยาลัยอนุมัติการปรับปรุง

5

วันเดือนปี ที่สภามอนุมัติ

ปีการศึกษาที่สภามอนุมัติให้เปิดสอน

6

ปีการศึกษาที่สภามอนุมัติ

หลักสูตรสังกัดคณะ

7

เลือกคณะ

เริ่มใช้มาตั้งแต่ปี พ.ศ.

8

กรอก พ.ศ. ที่เริ่มใช้

ปรับปรุงครั้งสุดท้ายเมื่อปี พ.ศ.

9

ปรับปรุงครั้งสุดท้าย พ.ศ.

ต้องการเปลี่ยนชื่อหรือไม่

10

ชื่อหลักสูตร

ชื่อใหม่ที่ต้องการเปลี่ยน

ต้องการเปลี่ยนชื่อภาษาอังกฤษหรือไม่

11

ชื่อหลักสูตร (อังกฤษ)

ชื่อภาษาอังกฤษ

สถานที่จัดการเรียนการสอน

12

Main Campus

สถานที่จัดการเรียนการสอนอื่นๆ (โปรดระบุ)

คลิกเลือกสถานที่จัดการเรียนการสอน

13

บันทึกส่วนที่ 1.1

กดปุ่มบันทึก 1.1

1.2 ชื่อปริญญาและสาขาวิชา

1.2 ชื่อปริญญาและสาขาวิชา

1.2.1 รูปแบบ

- อนุปริญญา
- ปริญญาตรี
- ประกาศนียบัตรบัณฑิต
- ปริญญาโท
- ประกาศนียบัตรบัณฑิตชั้นสูง
- ปริญญาเอก

คลิกเลือกรูปแบบ

คลิกเลือกระดับ/ประเภท

เลือกระดับและประเภท: ปริญญาโท แบบ ก1, ปริญญาโท แบบ ก2

1.2.2 หลักเกณฑ์การเรียกชื่อปริญญา

เลือกชื่อปริญญา:

ยืนยันการเลือกชื่อปริญญา

<input type="radio"/> ประกาศนียบัตรบัณฑิต	<input type="radio"/> วิทยาศาสตร์มหาบัณฑิต	วท.ม.	Master of Science	M.Sc.
<input checked="" type="radio"/> ปริญญาโท	<input type="radio"/> รัฐศาสตรมหาบัณฑิต	ร.ม.	Master of Political Science	M.Pol.Sc.
<input type="radio"/> ประกาศนียบัตรบัณฑิตชั้นสูง	<input type="radio"/> เศรษฐศาสตรมหาบัณฑิต	ร.ศ.	Master of Economics	M.Econ.
<input type="radio"/> ปริญญาเอก	<input type="radio"/> กายภาพบำบัดมหาบัณฑิต	ก.บ.ด.	Master of Physical Therapy	M.PT.
เลือกระดับและประเภท:	<input type="radio"/> บัญชีมหาบัณฑิต	บช.ม.	Master of Accountancy	M.Acc.
	<input type="radio"/> การแพทย์แผนไทยมหาบัณฑิต	พท.ม.	Master of Thai Traditional Medicine	M.TM.
	<input type="radio"/> การแพทย์แผนจีนมหาบัณฑิต	พจ.ม.	Master of Chinese Traditional Medicine	M.CM.
	<input type="radio"/> เทคนิคการแพทย์มหาบัณฑิต	ทพ.ม.	Master of Medical Technology	M.MT.

คลิกเลือกชื่อปริญญา

เป็นไปตามเกณฑ์

Page 1 of 4 (34 items)

เลือกชื่อปริญญา:

ยืนยันการเลือกชื่อปริญญา

คลิกยืนยันการเลือกชื่อปริญญา

1.2.3 ชื่อปริญญา (ภาษาไทย)

บัญชีมหาบัณฑิต

1.2.4 ชื่อปริญญา (ภาษาอังกฤษ)

Master of Accountancy

แสดงชื่อปริญญาที่เลือก

1.2.5 ชื่อย่อปริญญา (ภาษาไทย)

บช.ม.

1.2.6 ชื่อย่อปริญญา (ภาษาอังกฤษ)

M.Acc.

1.2.7 ชื่อสาขาวิชา

ชื่อสาขาวิชา

บันทึกชื่อปริญญา

กดบันทึกชื่อปริญญา

7

บันทึกส่วนที่ 1.2

OK

กดบันทึก 1.2

กรณีเลือกชื่อหลักสูตรไม่เป็นไปตามเกณฑ์แต่ได้รับเห็นชอบ กกอ. หรือ เป็นไปตามกฎศวกฎีกา ต้องกรอกชื่อปริญญาเอง

1.3 โครงสร้างหลักสูตร

1.3.1 วิชาเอก  มี  ไม่มี

1.1 คลิกเพิ่ม

1.2 กรอกวิชาเอก

1.3 กดปุ่มupdate เพื่อบันทึก

1.3. โครงสร้างหลักสูตร บันทึกส่วน 3

1.3.1 สาขาวิชา  มี  ไม่มี

1.3.2 จำนวนหน่วยกิตตลอดหลักสูตร

#	รูปแบบ	จำนวนหน่วยกิต
	ปริญญาเอก 1.1	48
	ปริญญาเอก 2.1	48
	ปริญญาเอก 2.2	72

2.1 คลิกปุ่ม

2.2 กรอกจำนวนหน่วยกิต

2.3 กดปุ่ม ✓ เพื่อบันทึก

1.3.3 ภาษาที่ใช้

1.3.4 การรับผู้เข้าศึกษา

1.3.5 ความร่วมมือกับสถาบันอื่น  มี  ไม่มี

1.3.6 การให้ปริญญาแก่ผู้สำเร็จการศึกษา  ให้ปริญญาเพียงสาขาวิชาเดียว  ให้ปริญญามากกว่า 1 สาขาวิชา

3. คลิกเลือกภาษา

4. คลิกเลือกการรับผู้เข้าศึกษา

5. ดึงเลือกความร่วมมือ

6. ดึงการให้ปริญญา

7. บันทึกส่วนที่ 1.3

กดปุ่มเพื่อบันทึกข้อมูล 1.3

## 4. ข้อมูลส่วนที่2 (ข้อมูลอาจารย์)

### 1.4 อาจารย์ประจำหลักสูตร

คลิกเลือกภาคเรียน ปี และวันที่เปิดสอน

1

คลิกเลือกไฟล์แนบ มติสภา

2

Upload เอกสารแนบ 3

กดปุ่ม upload

Name	Date modified	Size
CouncilApprove.pdf	10/8/2561 8:39:58	2.07 MB
CouncilApprove2615.pdf	3/9/2561 17:34:03	459.16 KB
CouncilApprove2625.pdf	3/9/2561 17:35:12	1.28 MB
CouncilApprove2626.pdf	3/9/2561 15:20:11	155.10 KB

ไฟล์ที่ download จะแสดงในตาราง

### กรณีต้องการลบไฟล์

1. คลิกปุ่มลบ

2. คลิกเลือกไฟล์ที่ต้องการลบ

### ระบบแสดงข้อความยืนยันการลบ

202.44.139.46 บอกว่า

Are you sure you want to delete 'CouncilApprove2625.pdf'?

ตกลง ยกเลิก

3. กดปุ่มยืนยันการลบ

การเลือกอาจารย์ผู้รับผิดชอบหลักสูตร กรณีไม่มีวิชาเอก

1.4.2 อาจารย์ผู้รับผิดชอบหลักสูตร

วิชาเอก:

เลือกอาจารย์:

**1** **คลิกเลือกอาจารย์**

**2.แสดงรายชื่ออาจารย์ที่เลือก**

(เลือกอาจารย์แล้ว)	#	ชื่อ	สกุล	ตำแหน่งทางวิชาการ	วุฒิการศึกษาสูงสุด	หลักสูตร	สาขาวิชา	จบจากมหาวิทยาลัย
<input checked="" type="checkbox"/>		ทองกวาว	เอื้องดำ	อาจารย์			Patnology)	University of Manoa, USA
<input checked="" type="checkbox"/>		นุนาค	ชื่องนาง	อาจารย์	ปริญญาโท	วิทยาศาสตร ดุษฎีบัณฑิต	เทคโนโลยีสารสนเทศ	มหาวิทยาลัยน่าน
<input type="checkbox"/>						ปริญญา ดุษฎีบัณฑิต	วิธีวิจัยการศึกษา	มหาวิทยาลัยน่าน
<input type="checkbox"/>		ศลิ	งามมาก	รองศาสตราจารย์	ปริญญาเอก		เทคโนโลยีการเกษตร	มหาวิทยาลัยหอการค้าไทย

**1.คลิก ✓ หน้าชื่ออาจารย์ที่ต้องการ**

**การค้นหาอาจารย์**

เลือกอาจารย์:

#	ชื่อ	สกุล	ตำแหน่งทางวิชาการ	วุฒิการศึกษาสูงสุด	หลักสูตร	สาขาวิชา	จบจากมหาวิทยาลัย
<input type="checkbox"/>	ศลิ						
<input type="checkbox"/>	ศลิ	งามมาก	รองศาสตราจารย์	ปริญญา	เทคโนโลยี		มหาวิทยาลัยหอการค้าไทย

**1.กรอก ชื่อ/สกุล ที่ต้องการค้นหาแล้วกดปุ่ม Enter**

**2.คลิก ✓ หน้าชื่อ**

เมื่อเลือกชื่ออาจารย์แล้ว ให้กดยืนยันการเลือกว่าต้องการเพิ่มอาจารย์ผู้รับผิดชอบ หรือ อาจารย์ประจำหลักสูตร

เลือกอาจารย์:

(เลือกอาจารย์แล้วไปกดบันทึก ยืนยันการเลือกอาจารย์ผู้รับผิดชอบหลักสูตร หรือ กดบันทึกอาจารย์ประจำหลักสูตร)

**กดบันทึกอาจารย์ผู้รับผิดชอบ**


ยืนยันการเลือกอาจารย์ผู้รับผิดชอบหลักสูตร

อาจารย์ผู้รับผิดชอบหลักสูตร(ปัจจุบัน)							
ลบบ	ตำแหน่งทางวิชาการ	ชื่ออาจารย์ผู้รับผิดชอบหลักสูตร	วุฒิการศึกษาสูงสุด	หลักสูตร	สาขาวิชา	จบจากมหาวิทยาลัย	ประวัติการศึกษา/ผลงานทางวิชาการ
No data to display							

5

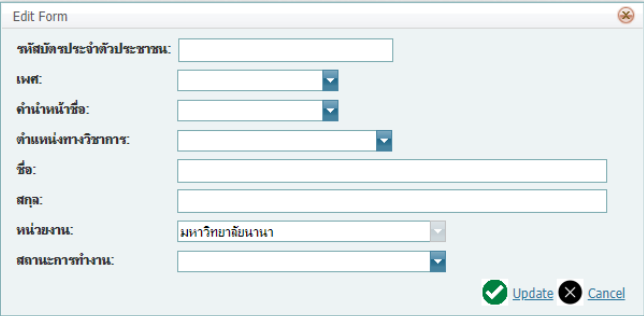
**ยืนยันการเลือกอาจารย์ประจำหลักสูตร**

**กดบันทึกอาจารย์ประจำหลักสูตร**

 การเพิ่มอาจารย์






เลือกอาจารย์: 1234567890123 สมสมร, 000000001112 นุนาค  
 (เลือกอาจารย์แล้วไปกดบันทึก ยืนยันการเลือกอาจารย์ผู้รับผิดชอบหลัก  
 ดึงรายชื่ออาจารย์ที่เพิ่มใหม่  
 + [เพิ่มประวัติอาจารย์](#)

1.คลิกปุ่มเพิ่มประวัติอาจารย์



ชื่อ	สกุล	หน่วยงาน	สถานะการท
ปภาวดี	ไทรกริล	มหาวิทยาลัยน่าน	ทำงานปกติ

เพิ่มข้อมูลที่ต้องการแล้วกดปุ่ม **update** เพื่อบันทึก จะแสดงข้อมูลอาจารย์

เพิ่ม/ลบ/แก้ไข	เพศ	ตำแหน่งเข้าชื่อ	ตำแหน่งทางวิชาการ	ชื่อ	สกุล	หน่วยงาน	สถานะการทำงาน
  	หญิง	นางสาว	ผู้ช่วยศาสตราจารย์	นานา	นานา	มหาวิทยาลัยน่าน	ทำงานปกติ
 	หญิง	นางสาว	อาจารย์	ปภาวดี	ไทรกริล	มหาวิทยาลัยน่าน	ทำงานปกติ

และสามารถ แก้ไข และ ลบ อาจารย์ที่สร้างใหม่ ได้ เมื่อเพิ่มชื่ออาจารย์เรียบร้อยแล้ว ให้มากดปุ่ม ดึงรายชื่อ

(เลือกอาจารย์แล้ว เบิกตบบันทึก ยืนยันการเลือกอาจารย์ผู้รับผิดชอบหลักสูตร  
 ดึงรายชื่ออาจารย์ที่เพิ่มใหม่  
 + [เพิ่มประวัติอาจารย์](#)

2.กดปุ่มดึงรายชื่ออาจารย์ที่เพิ่ม เพื่อให้สามารถค้นหา

การเพิ่มประวัติการศึกษาและผลงานทางวิชาการอาจารย์

ยืนยันการเลือกอาจารย์ผู้รับผิดชอบหลักสูตร

Update ข้อมูลจาก More Info..

อาจารย์ผู้รับผิดชอบหลักสูตร(ปัจจุบัน)							
ลบ	ตำแหน่งทางวิชาการ	ชื่ออาจารย์ผู้รับผิดชอบหลักสูตร	วุฒิการศึกษาสูงสุด	หลักสูตร	สาขาวิชา	จบจากมหาวิทยาลัย	ประวัติการศึกษา/ผลงานทางวิชาการ
วิชาเอก: ddfdsf							
🗑️	รองศาสตราจารย์	หุดตาน บานเย็น	ปริญญาตรี	วิทยาศาสตร์	วิทยาการคอมพิวเตอร์	มหาวิทยาลัยเชียงใหม่	More Info...
🗑️	ผู้ช่วยศาสตราจารย์	กรรณิการ์ หอมนวล					More Info...
วิชาเอก: ddfdf							
🗑️	อาจารย์	ธีรพล บรรเท็งสุข					More Info...
🗑️	ศาสตราจารย์	พิบูล ดันหยง	ปริญญาโท	วท.ม.	เคมี	มหาวิทยาลัยนานา	More Info...
🗑️	ผู้ช่วยศาสตราจารย์	หอมนวล บานเช้า	ปริญญาเอก				More Info...

คลิก new เพื่อเพิ่มประวัติการศึกษา

คลิกปุ่ม more Info

ประวัติการศึกษา

1	+ New	รหัสระดับการศึกษาที่จะ	ปีที่จบการศึกษา	ชื่อหลักสูตรที่จะการศึกษา	สาขาวิชาที่จะการศึกษา	ชื่อสถาบันที่จะการศึกษา	ผู้บันทึก
รหัสระดับการศึกษาที่จะ: <input type="text"/> ปีที่จบการศึกษา: <input type="text"/> ชื่อหลักสูตรที่จะการศึกษา: <input type="text"/> สาขาวิชาที่จะการศึกษา: <input type="text"/> ชื่อสถาบันที่จะการศึกษา: <input type="text"/>		ปริญญาตรี	2540	วิทยาศาสตร์	วิทยาการคอมพิวเตอร์	มหาวิทยาลัยเชียงใหม่	
🗑️	🗑️	ปริญญาตรี	2540	วิทยาศาสตร์	วิทยาการคอมพิวเตอร์	มหาวิทยาลัยเชียงใหม่	

กรอกข้อมูลที่ต้องการ

3  Update  Cancel

"โปรดกรอกข้อมูลให้ครบถ้วนตามหลักการเขียนบรรณานุกรม"

กดปุ่ม update เพื่อบันทึก

ข้อมูลผลงานวิชาการ/งานสร้างสรรค์

+ New	ชื่อผลงานวิชาการ/งานสร้างสรรค์	เกณฑ์มาตรฐาน	ปีที่เผยแพร่ผลงาน	เดือนที่เผยแพร่ผลงาน	ผู้บันทึก
🗑️	ผลงานจลออนลิทธิบัตร เรื่อง กรรมวิธี.....	ผลงานวิจัยที่ได้รับการจดอนลิทธิบัตร; 0.4	2558		sci_mgt

เพิ่มผลงานทางวิชาการ

กดปุ่ม เพิ่ม

ข้อมูลผลงานวิชาการ/งานสร้างสรรค์

1	+ New	ชื่อผลงานวิชาการ/งานสร้างสรรค์	เกณฑ์มาตรฐาน	ปีที่เผยแพร่ผลงาน	เดือนที่เผยแพร่ผลงาน	ผู้บันทึก
ชื่อผลงานวิชาการ/งานสร้างสรรค์: <input type="text"/> เกณฑ์มาตรฐาน:* <input type="text"/> ปีที่เผยแพร่ผลงาน: <input type="text"/> เดือนที่เผยแพร่ผลงาน: <input type="text"/>						

กรอกข้อมูลที่ต้องการ

3  Update  Cancel

เมื่อเพิ่มเสร็จให้กดปุ่ม

Update ข้อมูล More Info

กดปุ่ม update เพื่อบันทึก

Update ข้อมูลจาก More Info..

อาจารย์ผู้รับผิดชอบหลักสูตร(ปัจจุบัน)							
ลบ	ตำแหน่งทางวิชาการ	ชื่ออาจารย์ผู้รับผิดชอบหลักสูตร	วุฒิการศึกษาสูงสุด	หลักสูตร	สาขาวิชา	จบจากมหาวิทยาลัย	ประวัติการศึกษา/ผลงานทางวิชาการ
วิชาเอก: ddfdsf							

**1.5 ระบบจัดการศึกษา**

1.5 ระบบจัดการศึกษา

1.5.1 การจัดการศึกษาและโครงสร้างหลักสูตร   **1** *คลิกเลือกการจัดการศึกษา*

1.5.2 การจัดการศึกษาฤดูร้อน  **2** *คลิกเลือกการจัดการศึกษาฤดูร้อน*

**3** *บันทึกส่วนที่ 1.5*

**5** *กดปุ่มเพื่อบันทึกข้อมูลส่วนที่ 5*

การบันทึกส่วนที่ 2 จะมีส่วนที่ 1.4 - 1.5 ถ้าส่วนใดบันทึกครบจะเป็นสีเขียว

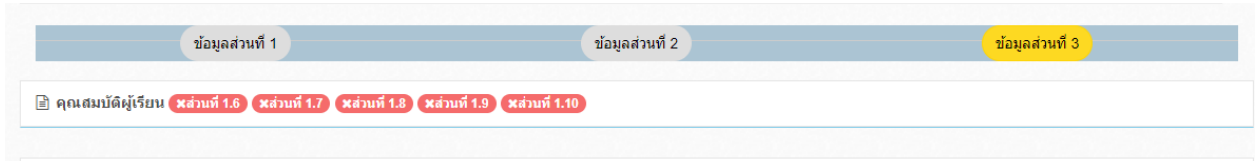
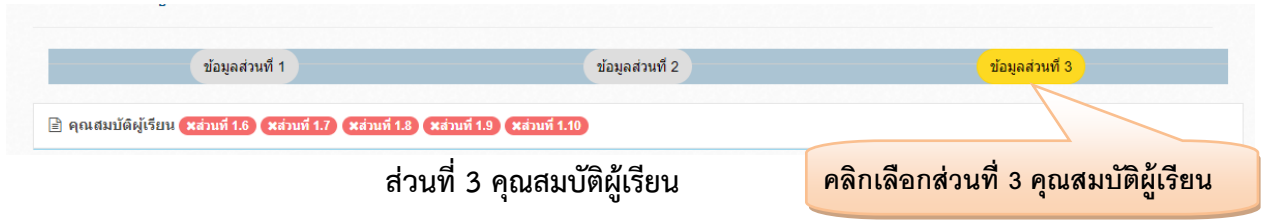
ข้อมูลทั่วไป ✓ส่วนที่ 1.4 ✗ส่วนที่ 1.5

*สีเขียวบันทึกครบทุกหัวข้อ*

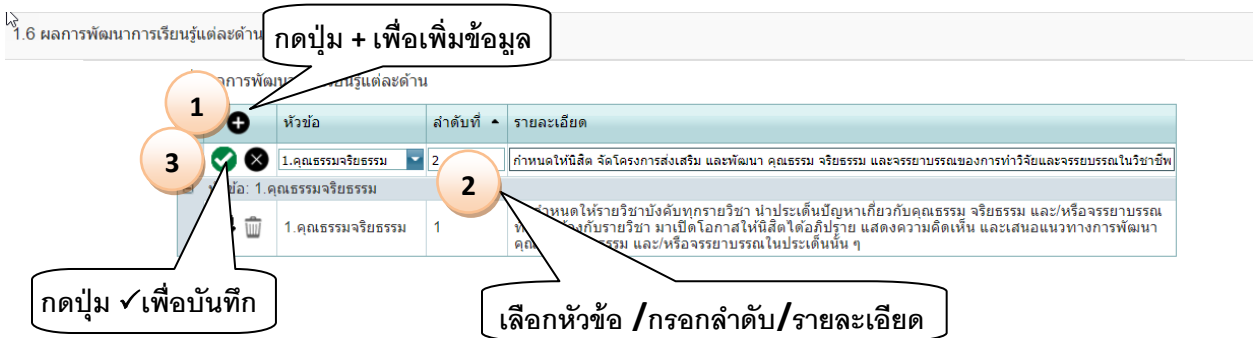
*ยังบันทึกไม่ครบทุกหัวข้อ*



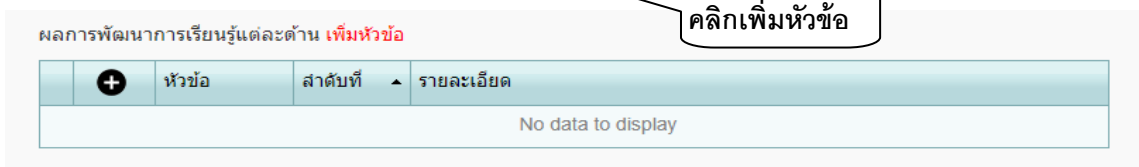
## 5. ข้อมูลส่วนที่ 3 (คุณสมบัติผู้เรียน)



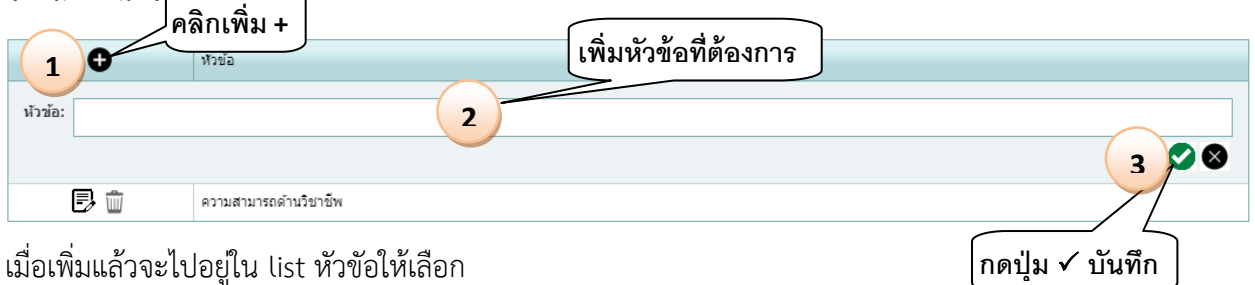
### 1.6 ผลการพัฒนาการเรียนรู้แต่ละด้าน



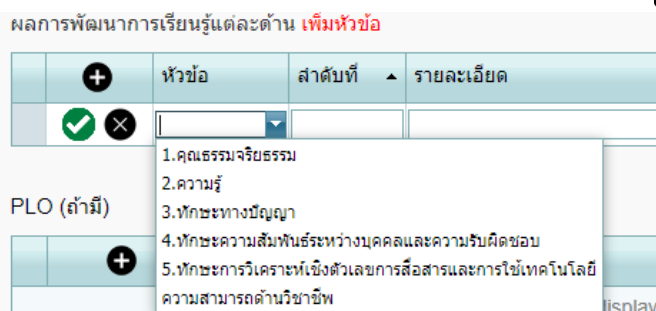
สามารถเพิ่มหัวข้อด้านอื่นได้ โดยกดปุ่ม **เพิ่มหัวข้อ**



จะแสดงหน้าจอ



เมื่อเพิ่มแล้วจะไปอยู่ใน list หัวข้อให้เลือก



การบันทึก PLO

1 **+** กดปุ่ม + เพื่อเพิ่มข้อมูล

2 กรอกรายการ PLO/ เลือกพัฒนาการเรียนรู้

3 **✓** **✕** กดปุ่ม ✓ เพื่อบันทึก

รายละเอียด: การพัฒนาการเรียนรู้ระดับต้น  
 ระดับ:   
 1: มีความรู้ความเข้าใจในทศวรรษ(1.คุณธรรมจริยธรรม)

4 กดปุ่ม Refresh เพื่อแสดงตาราง

Refresh

Drop Filter

knowledge ID	TOPIC			
	1.คุณธรรมจริยธรรม	2.ความรู้	3.ทักษะทางปัญญา	
PLO	1.1	1.2	2.2	3.1
ชื่อสมัย ตรงต่อเวลา ถูกกาลเทศะ มีระเบียบวินัย	●	○	○	○
มีความเข้าใจความรู้พื้นฐานด้านหลักการสอนและการประกัน คุณภาพการศึกษา	○	○	●	●
ไม่ลอกเลียน ตลอดจนส่งเสริมให้ผู้อื่นปฏิบัติตามหลัก คุณธรรม จริยธรรม	●	●	○	○
มีความรู้เข้าใจในศาสตร์ชีวภาพการแพทย์แบบบูรณาการ	○	○	●	○

1.6.3 ความคาดหวังของนักศึกษา (โดยเฉพาะหลักสูตรที่เริ่มดำเนินการในปี 2561 เป็นต้นไป)

1 **+** กดปุ่ม + เพื่อเพิ่มข้อมูล

2 กรอกรายการ ปีที่ และรายละเอียด

3 **✓** **✕** **📄** **🗑️** กดปุ่มบันทึก

4 บันทึกส่วนที่ 1.6 **NO**  
 กดปุ่มเพื่อบันทึกข้อมูล 1.6

1 สามารถใช้คอมพิวเตอร์เบื้องต้นได้

1.7 คุณสมบัติผู้เรียน

1.7 คุณสมบัติผู้เรียน

1.7.1 คุณสมบัติผู้เรียน

1 กรอกข้อมูลคุณสมบัติผู้เรียน

2 บันทึกส่วนที่ 1.7

กดปุ่มเพื่อบันทึกข้อมูล 1.7

1.8 จำนวนนิสิต

1.8 จำนวนนิสิต

1.8.1 จำนวนนิสิต

1.1 เลือกประเภทนิสิต

1.2 กรอกจำนวนชั้นปี / ปีการศึกษา

1.3 กดปุ่มสร้างตาราง

สร้างตาราง

ชั้นปี	Grand Total
Grand Total	0

บันทึก

สร้างตาราง

1.4 กรอกจำนวนนักศึกษา

ชั้นปี	2559	2560	2561	2562
1	0	0	0	0
2	0	0	0	0
3	0	0	0	0
4	0	0	0	0
จำนวนนิสิตที่คาดว่าจะจบ	0	0	0	0

บันทึก

1.5 กดปุ่มบันทึกจำนวนนักศึกษา

1.8.2 ระบบการศึกษา

2 เลือกระบบการศึกษา

1.8.3 ค่าใช้จ่ายต่อหัวต่อปี (สูงสุด)

3 กรอกข้อมูลค่าใช้จ่ายต่อหัวต่อปี

บาท (โครงการปกติ/รับตรง) : ๒0.00

บาท (โครงการพิเศษ ถ้ามมี) : ๒0.00

บันทึกส่วนที่ 1.8

4 กดปุ่มเพื่อบันทึกข้อมูล 1.8

### 1.9 เกณฑ์การสำเร็จการศึกษาตามหลักสูตร

1.9.1 เกณฑ์การสำเร็จการศึกษาตามหลักสูตร

1 กรอกเกณฑ์การสำเร็จ

2 บันทึก 1.9 NO

กดปุ่มเพื่อบันทึกข้อมูล 1.9

### 1.10 แนบไฟล์

\*\*\*\*\* ไฟล์ที่แนบต้องเป็นไฟล์นามสกุล .pdf \*\*\*\*\*

1.10 แนบไฟล์

1.10.1 แนบไฟล์ เล่ม มคอ.2 (.pdf ไฟล์เท่านั้น)

1 คลิกเลือกไฟล์ที่ต้องการแนบ

2 เลือกไฟล์

3 กดปุ่ม upload

Name	Date modified	Size
มคอ2.pdf	4/9/2561 20:37:11	14.39 KB

4 บันทึกส่วนที่ 1.10

กดปุ่มเพื่อบันทึกข้อมูล 1.10

แสดงไฟล์ที่ upload